

# Huisstijlhandboek

2025



# Inleiding

Welkom bij het huisstijlhandboek van de Nederlandsche Tafelronde (NTR). Dit handboek is opgesteld om de visuele identiteit, waarden en kernboodschap van onze organisatie op een consistente en krachtige manier uit te dragen. De Nederlandsche Tafelronde is meer dan een netwerkorganisatie; het is een broederschap die jonge mannen inspireert om persoonlijke groei, vriendschap en maatschappelijke betrokkenheid centraal te stellen in hun leven.

Onze huisstijl is een essentieel instrument om de unieke identiteit van de Tafelronde zichtbaar en herkenbaar te maken, zowel nationaal als internationaal. Het weerspiegelt wie we zijn, waar we voor staan en hoe we ons willen presenteren aan de wereld. Van onze trotse geschiedenis en tradities tot onze moderne uitstraling – dit handboek helpt ons om met één gezicht naar buiten te treden.

Dit document biedt duidelijke richtlijnen voor het gebruik van logo's, kleuren, typografie en andere visuele elementen die bijdragen aan een professionele en uniforme uitstraling. Of het nu gaat om communicatie binnen de Tafels, evenementen, marketingmateriaal of digitale platforms, het huisstijlhandboek zorgt ervoor dat onze boodschap consistent blijft.

Heb je vragen, opmerkingen of suggesties over dit handboek? Neem dan gerust contact met ons op via [pro@roundtable.nl](mailto:pro@roundtable.nl).

# Inhoudsopgave

## **01. Kleuren 04**

Logo kleuren	05
Tekst kleuren	06

## **02. Fonts 07**

Roboto Slab	08
Open Sans	08

## **03. Logo 10**

Ronde Tafel of Tafelronde	11
Kleurgebruik	14
Do's en don'ts	15

## **04. Downloads 16**

Zoom achtergrond	18
PowerPoint format	18
Cheque	18
Telefoon achtergrond	18

## **05. Drukbestanden 19**

EPS-bestand	20
PS-bestand	21
PSD-bestand	22

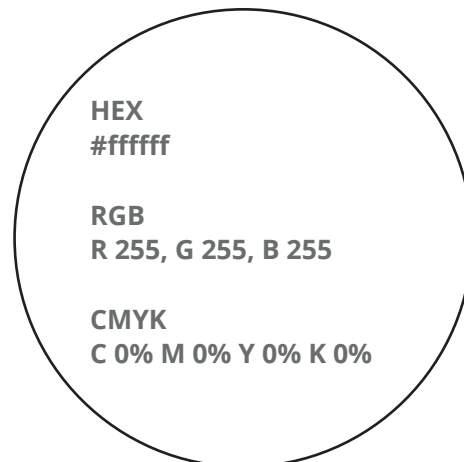
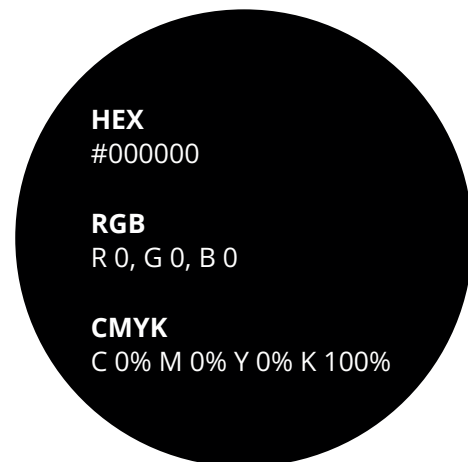
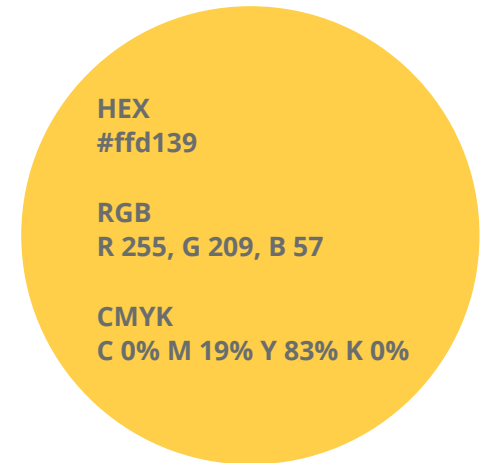
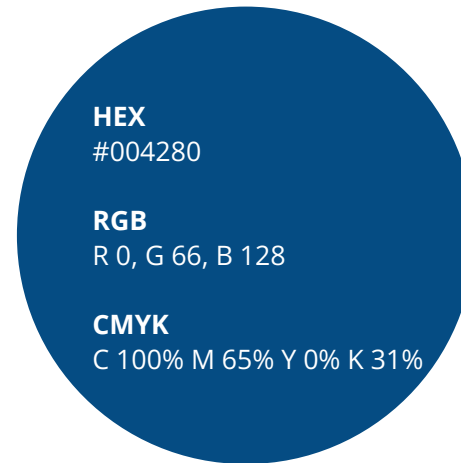
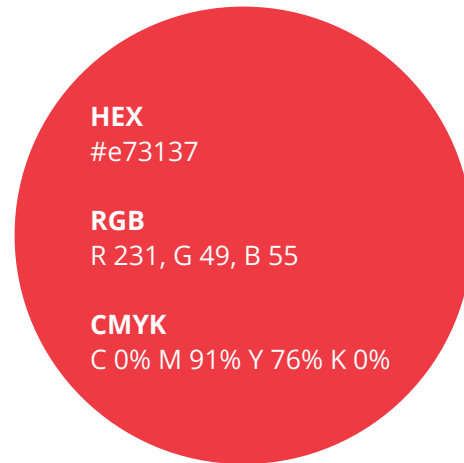
# 01. Kleuren

Het juiste kleurgebruik



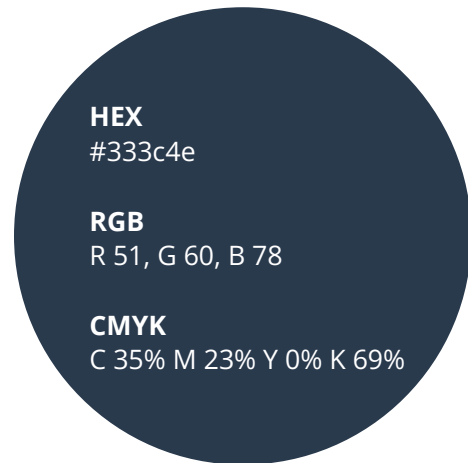
# Kleuren

De kleuren uit het Round Table logo

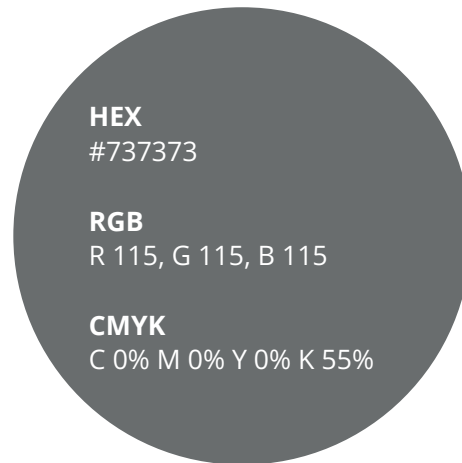


# Kleuren

De kleuren voor de teksten



Koppen



Platte tekst

# 02. Fonts

Alle lettertypes op een rij



# Fonts

Welke fonts worden gebruikt?

## Koppen

**Ab**

Roboto Slab

abvdefghijklmnopqrstuvwxyz  
**abvdefghijklmnopqrstuvwxyz**  
ABVDEFGHIJKLMNOPQRSTUVWXYZ  
**ABVDEFGHIJKLMNOPQRSTUVWXYZ**  
0123456789

## Platte tekst

**Ab**

Open Sans

abvdefghijklmnopqrstuvwxyz  
**abvdefghijklmnopqrstuvwxyz**  
ABVDEFGHIJKLMNOPQRSTUVWXYZ  
**ABVDEFGHIJKLMNOPQRSTUVWXYZ**  
0123456789



# Fonts

Voorbeeld kop met platte tekst

## Hoofdkop

**Coreheni molupta none  
quodiorro cum quibus et, offictas  
aturio opta sum corionseque.**

Modicim que voluptamusto ipicit  
quame prae estia cum num nisque  
ommollu picimpernam ipitae  
explabo. Ut et magniaspis sinia  
cones aut voleceatem ulpariat.  
Tem volorum undande voluptas et  
qui occuptur simintus rehenis est

aspicit, quissunt, es endis ut at aut  
etus as vel into bla dolliqui sam que  
non rae ad eumque si vit derupta  
aut doles mil im quatem volute cus,  
temodipicia peribus dus.

### **Animoluptam licipie ntiorup**

Cus aut voluptiur se vollorr  
ovitaque nossum, ut explabo.  
Faceperum ipidebis moluptas nobis  
audam quatius pliberum assim

lam expla quae explab is amus int  
reium quibus volor ad ut litin et re  
experiant plantum haruptur?  
Fero de magnati busaped isquibus.  
Et volo et odignatest optaten  
damendi nonectemqui aceperro  
magnis is es arum fuga.

*NamNempedit de ni consedis volor  
simpore, officimet mo ipsum quis  
volorepe cusciat, et volesci issime*

# 03. Logo

Het juiste gebruik van het logo



# Logo

Is het nu Ronde Tafel of Tafelronde?

## Tenaamstelling nationaal

In Nederland is formeel de naam: **'Nederlandsche Tafelronde'**. De afkorting daarbij is **'NTR'**. De verwijzing naar een Nederlandse ronde tafel is niet correct, alhoewel wel vaak gebruikt.

De formele verwijzing naar een lokale Tafel is **'Tafel'**, of **'Tafelronde'**. Een afkorting is dan **'TR'**. In de verwijzing naar de Tafelronde, volgt achter de naam een spatie en het nummer van de Tafelronde, desgewenst met hierachter de oprichtingsnaam van de betreffende Tafel.

### Voorbeelden:

- Tafelronde 80 Hilversum
- TR 80 Hilversum

## Tenaamstelling internationaal

Buiten Nederland wordt de Nederlandsche Tafelronde ook wel **'Round Table the Netherlands'** genoemd. Internationaal wordt een lokale Tafel **'Round Table'** genoemd, met de bijbehorende afkorting **'RT'**.

## Altijd de hoofdletter 'T' gebruiken

Het woord **'Tafel'** of **'Tafelronde'**, maar ook alle aanverwante verbuigingen of werkwoordsvormen, worden altijd met hoofdletter 'T' geschreven. Voorbeeld: In Nederland Tafelen Tafelaars bij hun eigen Tafelronde graag aan een ronde tafel.

# Logo

Is het nu Ronde Tafel of Tafelronde?

## Embleem Nederlandsche Tafelronde

We kennen het nationale embleem met de bekende kleuren en gouden omranding. In het midden is de rode roos van Tudor gepositioneerd, met daarboven de immer wakende koning Arthur. De parten zijn afwisselend zwart-wit, rechts te beginnen met zwart. De kleurenborders zijn rood-wit-blauw (verwijzing naar de Nederlandse vlag) met bovenin de oranje wimpel.

Het embleem kan ook in zwart-wit worden gebruikt.



# Logo

Richtlijnen gebruik RTNL logo

Ten aanzien van ons logo, sinds de AGM 2019 in Leeuwarden aangepast aan de internationale richtlijnen, gebruiken wij deze op alle uitingen online, offline en op bedrukking shirts

Mocht je het nieuwe logo willen gebruiken dan hebben we wel enkele richtlijnen. Dit om te voorkomen dat het logo niet goed zichtbaar is en om wildgroei in kleurgebruik te voorkomen.

Zo hebben we een variant van het logo die je kunt gebruiken op een lichte achtergrond, een variant speciaal voor een donkere achtergrond en een variant voor als je het logo gebruikt op een oranje achtergrond. Bekijk dus goed welke variant je moet gebruiken.

Twijfel je? Neem contact op met [pro@roundtable.nl](mailto:pro@roundtable.nl)



**ROUNDTABLE**  
THE NETHERLANDS

# Logo

Welk logo gebruik je bij de verschillende achtergrondkleuren?

## Verticaal



Lichte/witte achtergrond



Donkere achtergrond



Oranje achtergrond



Logo in het zwart/wit

## Horizontaal



# Logo

Wat mag niet gedaan worden met het logo?



Tekst niet meer ruimte geven



Geen schaduw toevoegen



Niet de roos uit het midden verwijderen



Geen andere kleuren gebruiken




Niet uitrekken



Geen rand gebruiken

# 04. Downloads

Wat voor bestanden kan je downloaden?





# Downloads

Handige bestanden die je kan gebruiken

Op de website van de Round Table hebben we diverse bestanden beschikbaar die je kan downloaden. We hebben een PowerPoint presentatie, Zoom video achtergrond, telefoonachtergrond en een cheque

Ga naar <https://roundtable.nl/over-ons/downloads/> om de bestanden te downloaden.

# Downloads


Handige bestanden die je kan gebruiken



Zoom video achtergrond



PowerPoint format



Cheque



Achtergrond telefoon

# 05. Drukbestanden

Wat voor drukbestanden zijn er?



# Drukbestanden

Het gebruik van een EPS-bestand

## Wat is een EPS-bestand?

EPS staat voor Encapsulated PostScript en is een vectorbestand. Dit betekent dat je het ontwerp oneindig kunt vergroten zonder kwaliteitsverlies. Dit is anders dan bij een PNG- of JPG-bestand, die uit pixels zijn opgebouwd en onscherp kunnen worden bij het vergroten.

Een EPS-bestand herken je aan de extensie .eps achter de bestandsnaam.

Je kunt een EPS-bestand openen en bewerken in een grafisch programma zoals Adobe Illustrator. Het is ook mogelijk om een EPS-bestand te openen in Adobe Photoshop, maar dan wordt het bestand omgezet naar een rasterafbeelding en kun je het niet meer als vector bewerken.

## Wanneer gebruik je een EPS-bestand?

Een EPS-bestand wordt gebruikt voor logo's of andere vectorafbeeldingen die schaalbaar moeten blijven zonder kwaliteitsverlies.



**ROUNDTABLE**  
THE NETHERLANDS

*- Voorbeeld waar een EPS-bestand voor gebruikt kan worden.*

# Drukbestanden

Het gebruik van een PS-bestand

## **Wat is een PS-bestand?**

Een PS-bestand staat voor PostScript-bestand en is een bestandstype dat geassocieerd wordt met de programmeertaal PostScript, ontwikkeld door Adobe. PostScript wordt vooral gebruikt in de professionele printwereld en is ontworpen om lay-outs, tekst en afbeeldingen nauwkeurig weer te geven en af te drukken.

Een PS-bestand is de voorloper van het meer gangbare PDF-formaat, dat tegenwoordig breder wordt ondersteund en gebruiksvriendelijker is voor algemeen gebruik.

Een nadeel van PS-bestanden is dat veel programma's dit bestandstype niet meer ondersteunen.

## **Wanneer gebruik je een PS-bestand?**

Een PS-bestand wordt gebruikt wanneer je een bestand wilt afdrukken en zeker wilt zijn dat het resultaat exact overeenkomt met hoe het is opgeslagen.

# Drukbestanden

Het gebruik van een PSD-bestand

## Wat is een PSD-bestand?

Een PSD-bestand is een bestand dat bestaat uit pixels. Bij een pixelbestand zie je bij het inzoomen uiteindelijk de afzonderlijke pixels. Je gebruikt een PSD-bestand vooral bij het werken met foto's en afbeeldingen.

Een PSD-bestand herken je aan de extensie .psd achter de bestandsnaam.

Het handige van een PSD-bestand is dat het uit verschillende lagen bestaat. Hierdoor kun je de lagen afzonderlijk bewerken, wat het ideaal maakt voor complexe ontwerpen.

## Wanneer gebruik je een PSD-bestand?

Je gebruikt een PSD-bestand vooral voor het bewerken van afbeeldingen en foto's, bijvoorbeeld in Adobe Photoshop.



*- Voorbeeld waar een PSD-bestand voor gebruikt kan worden.*



**ROUNDTABLE**  
THE NETHERLANDS

